

# FAMILIENERNÄHRERINNEN AUF DEM ARBEITSMARKT:

## Lebens- und Arbeitssituation in unterschiedlichen Branchen

**Name Autor/in**

**Anlass, Ort und Datum**



Bundesministerium  
für Familie, Senioren, Frauen  
und Jugend

- Einleitung
- Einkommenssituation von abhängig beschäftigten Frauen in Deutschland
- Familienernährerinnen im Öffentlichen Dienst
- Umfang der Erwerbstätigkeit von Familienernährerinnen
- Durchschnittlicher Brutto-Stundenlohn von Familienernährerinnen
- Familienernährerinnen mit Kindern unter 16 Jahren
- Fazit

Studie zu Lebens- und Arbeitssituation von Familienernährerinnen in unterschiedlichen Branchen

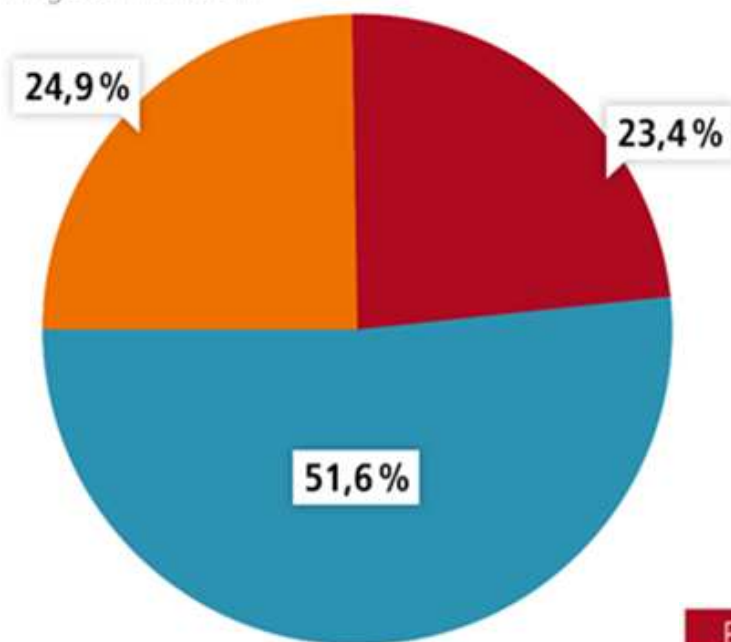
**Ziel:** Familienernährerinnen in die politische, gesellschaftliche und betriebliche Aufmerksamkeit rücken

**Eckdaten:**

- Ergebnisse stammen aus Daten des sozioökonomischen Panels (SOEP) von 2011
- **5.192** abhängig beschäftigte Frauen und **1.100** Familienernährerinnen wurden befragt

# Verteilung der Einkommenssituation

Abhängig beschäftigte Frauen aus Mehrpersonen-Haushalten nach Einkommenskonstellation  
in Deutschland (2011)  
Angaben in Prozent



- **Familiernährerinnen:** mindestens 60 Prozent des Einkommens eines Mehrpersonenhaushaltes.
  - **Gleichverdienerinnen:** zwischen 40 und 60 Prozent des Einkommens eines Mehrpersonenerwerbshaushaltes.
  - **Mitverdienerinnen:** weniger als 40 Prozent des Einkommens eines Mehrpersonenerwerbshaushaltes.
- ➔ Fast jede 2. abhängig beschäftigte Frau trägt zum Haushaltseinkommen bei!

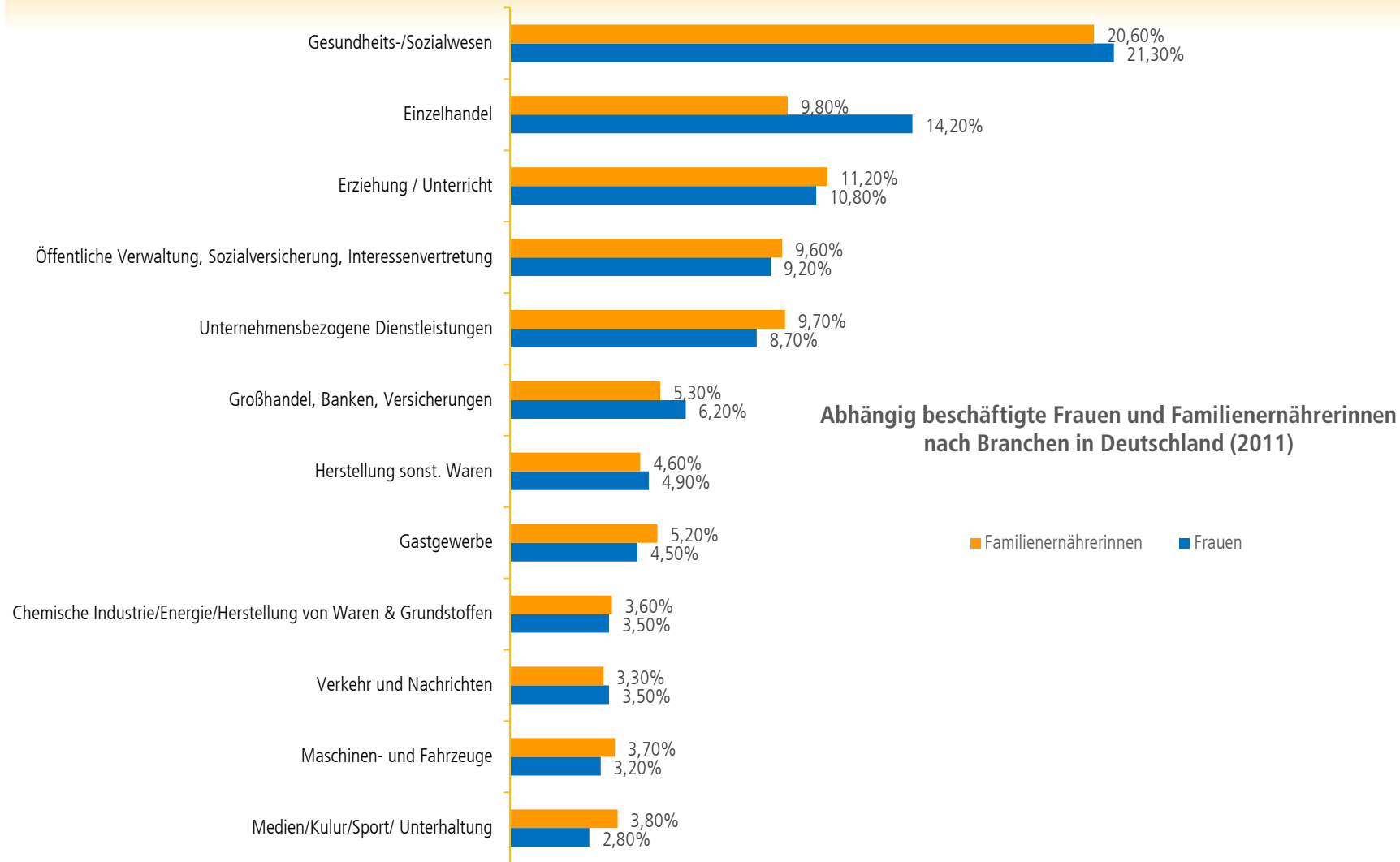
Familiernährerinnen

Mitverdienerinnen

Gleichverdienerinnen

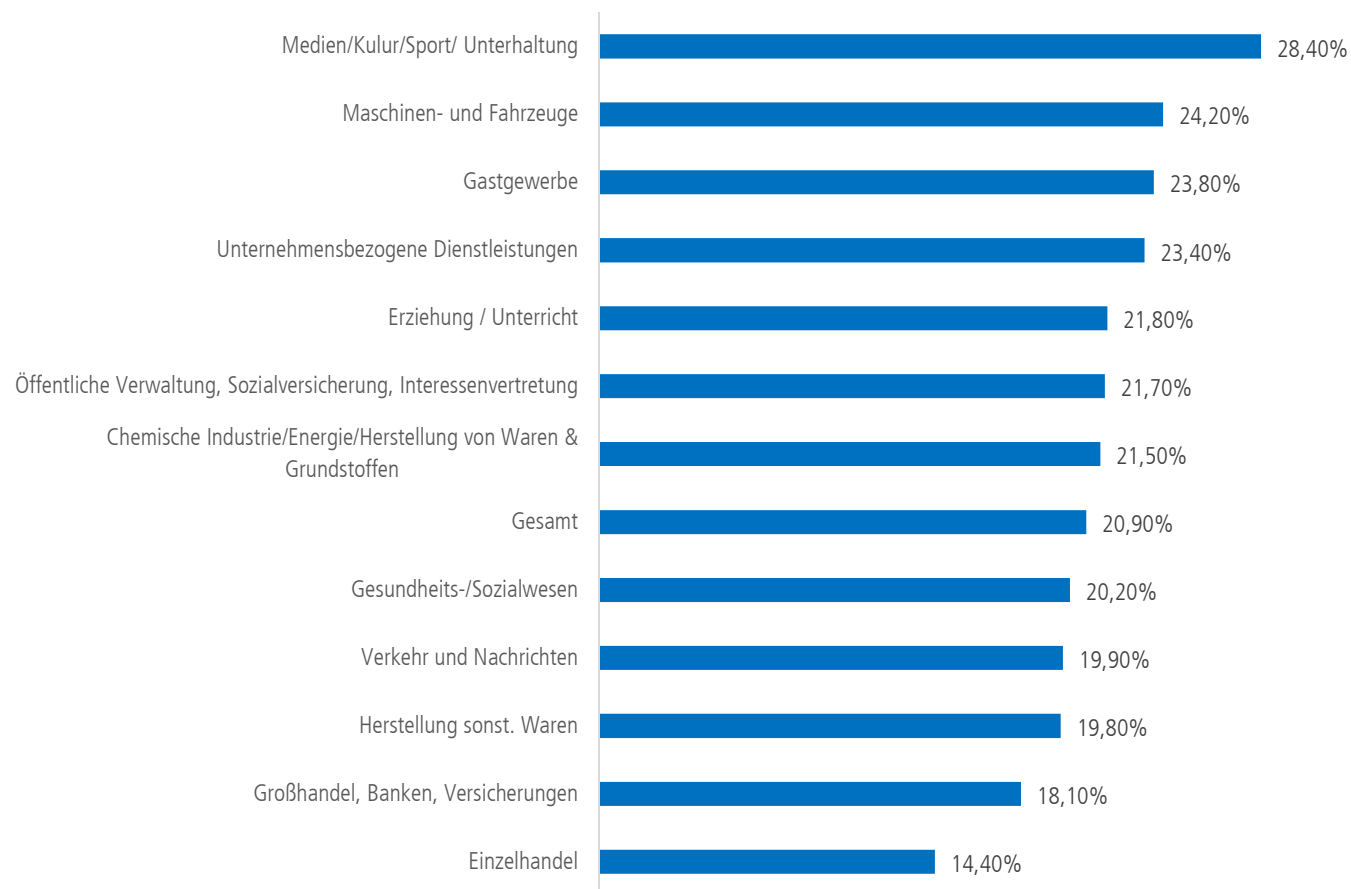
Quelle: SOEP 2011, Berechnungen: Schmidt Sozialforschung/SowiTra

# Branchen, in denen abhängig beschäftigte Frauen und Familienernährerinnen beschäftigt sind



# Anteil der Familiernährerinnen an allen beschäftigten Frauen in bestimmten Branchen

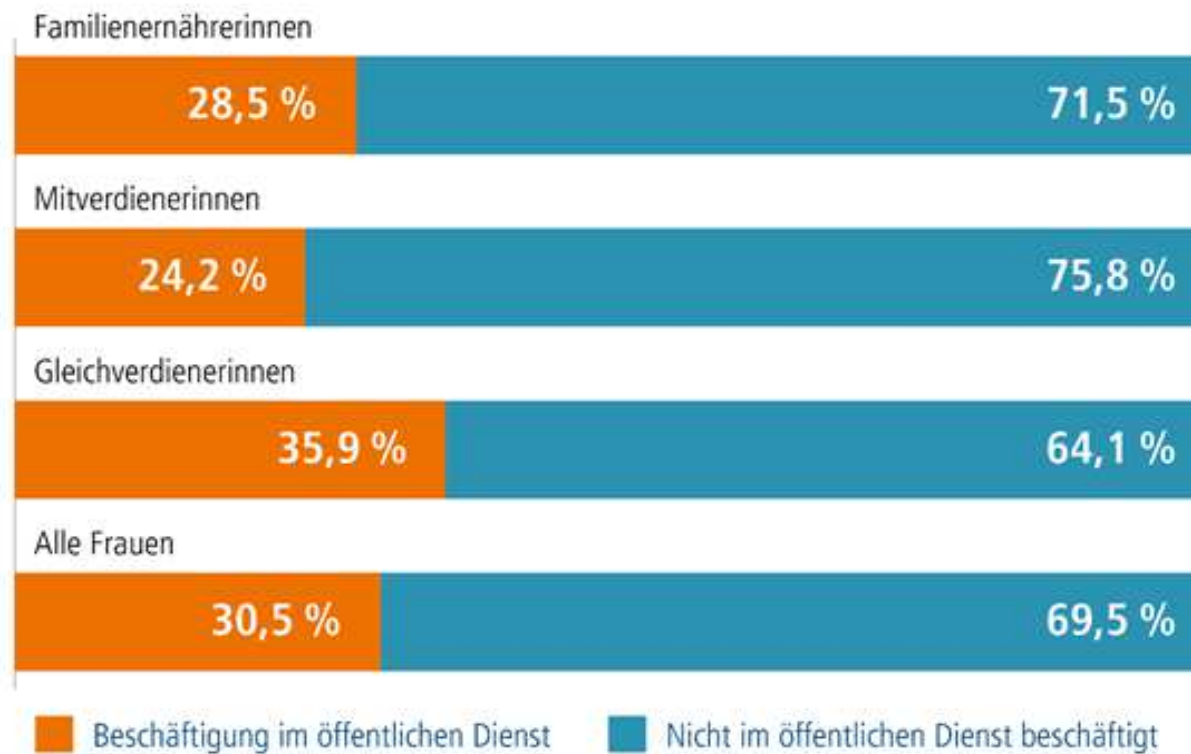
## Anteil der Familiernährerinnen an allen abhängig beschäftigten Frauen (2011)



# Familienernährerinnen im Öffentlichen Dienst

DGB

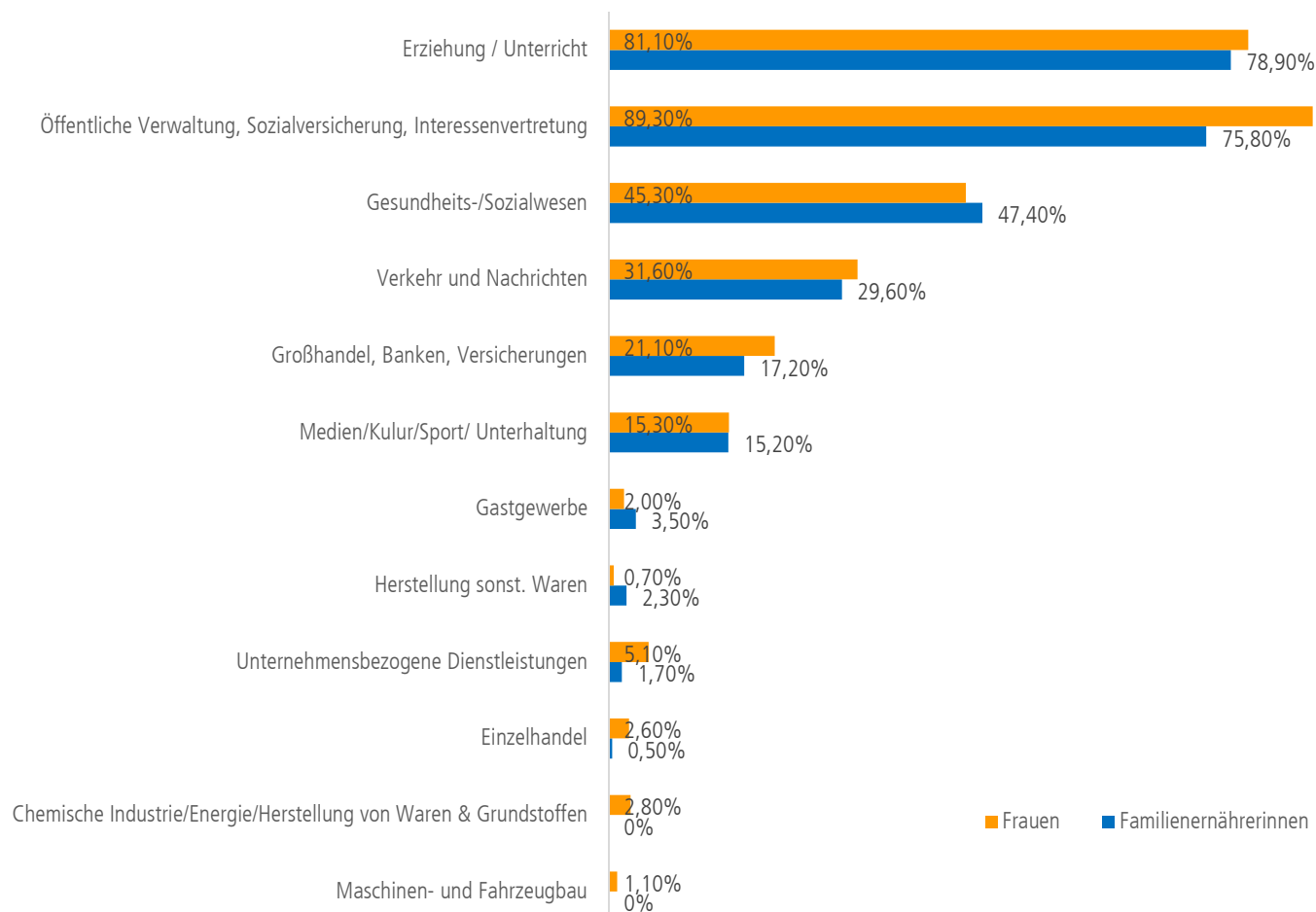
Anteil der im öffentlichen Dienst abhängig beschäftigten Frauen in Deutschland (2011)  
Angaben in Prozent



Quelle: SOEP 2011, Berechnungen: Schmidt Sozialforschung/SowiTra

# Branchen im Öffentlichen Dienst, in denen Familienernährerinnen tätig sind

## Anteil der im öffentlichen Dienst abhängig beschäftigten Frauen und Familienernährerinnen (2011)

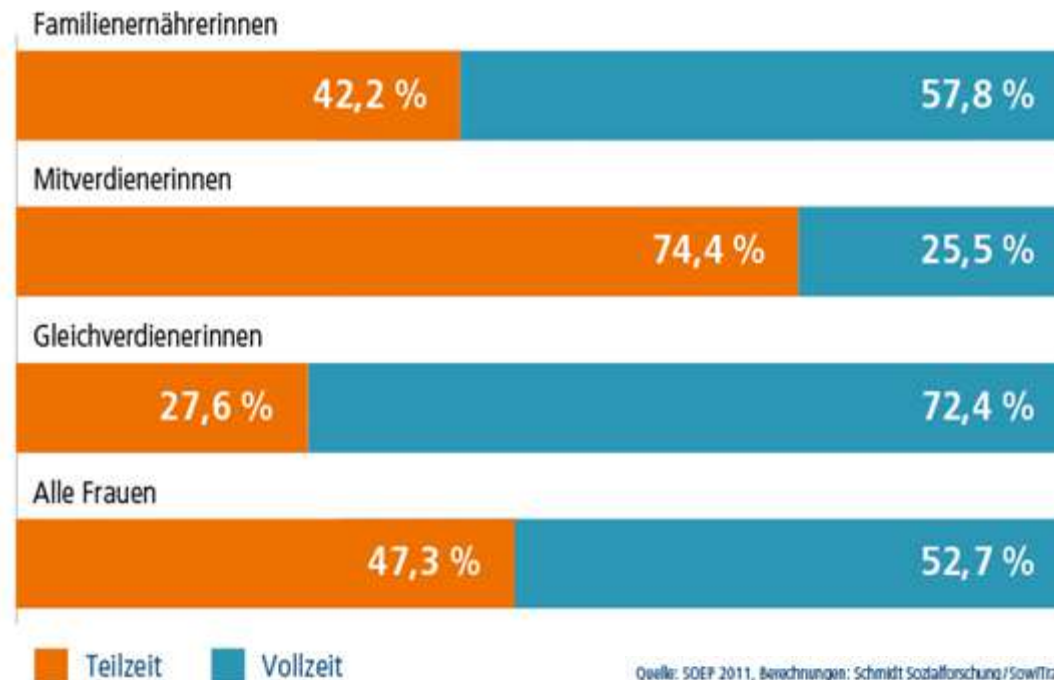




# Umfang der Erwerbstätigkeit von Familienernährerinnen

Abhängig beschäftigte Frauen nach Umfang der Erwerbstätigkeit (Vollzeit/Teilzeit)  
in Deutschland (2011)

Angaben in Prozent

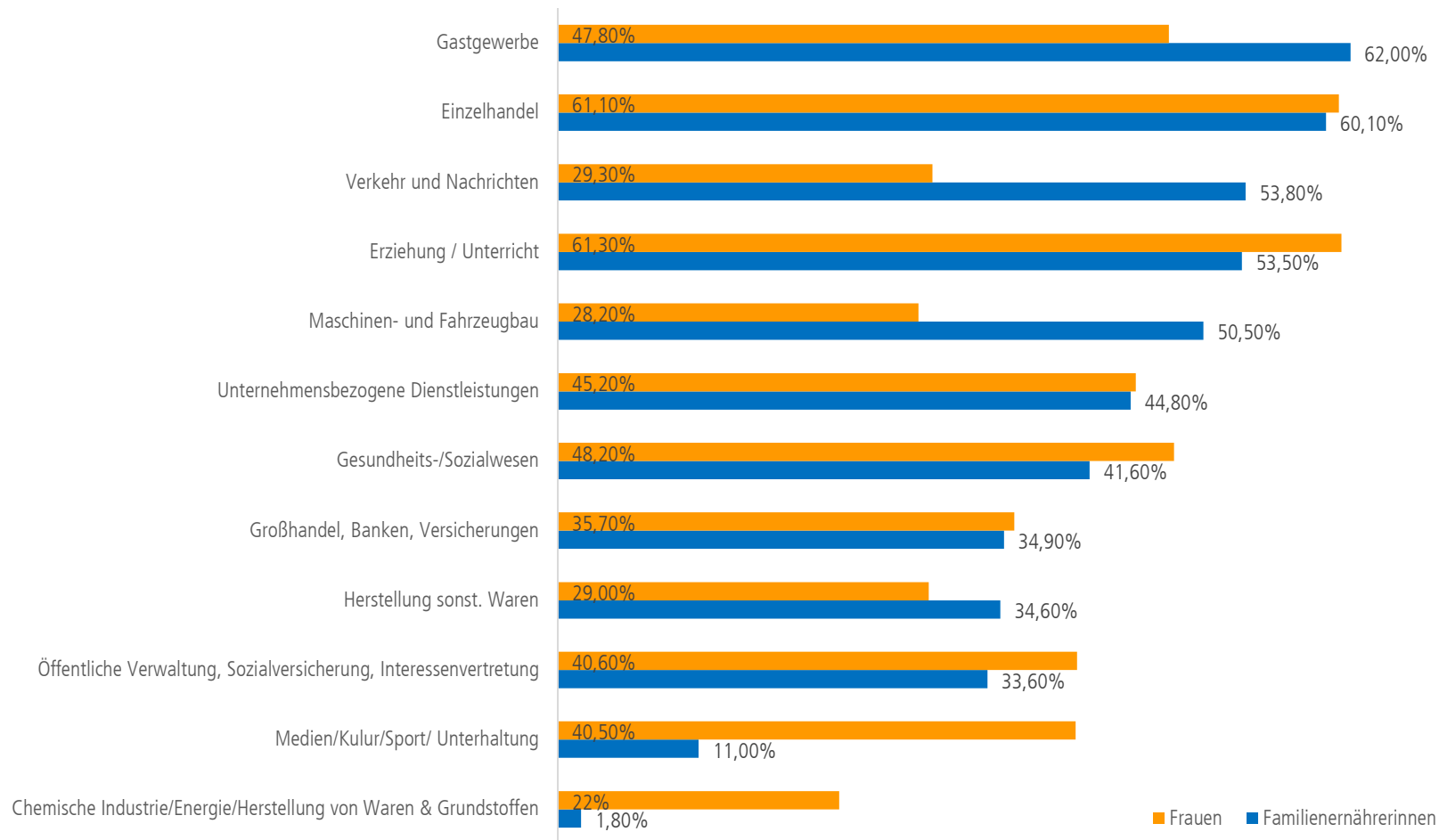


Quelle: SOEP 2011, Berechnungen: Schmidt Sozialforschung/Sowifra

Ob ein/e Familienernährer/in den finanziellen Bedürfnissen der Familie gerecht wird, hängt vom **monatlichen Entgelt** ab, welches vom **Arbeitsvolumen** und **Stundenlohn** bestimmt wird.

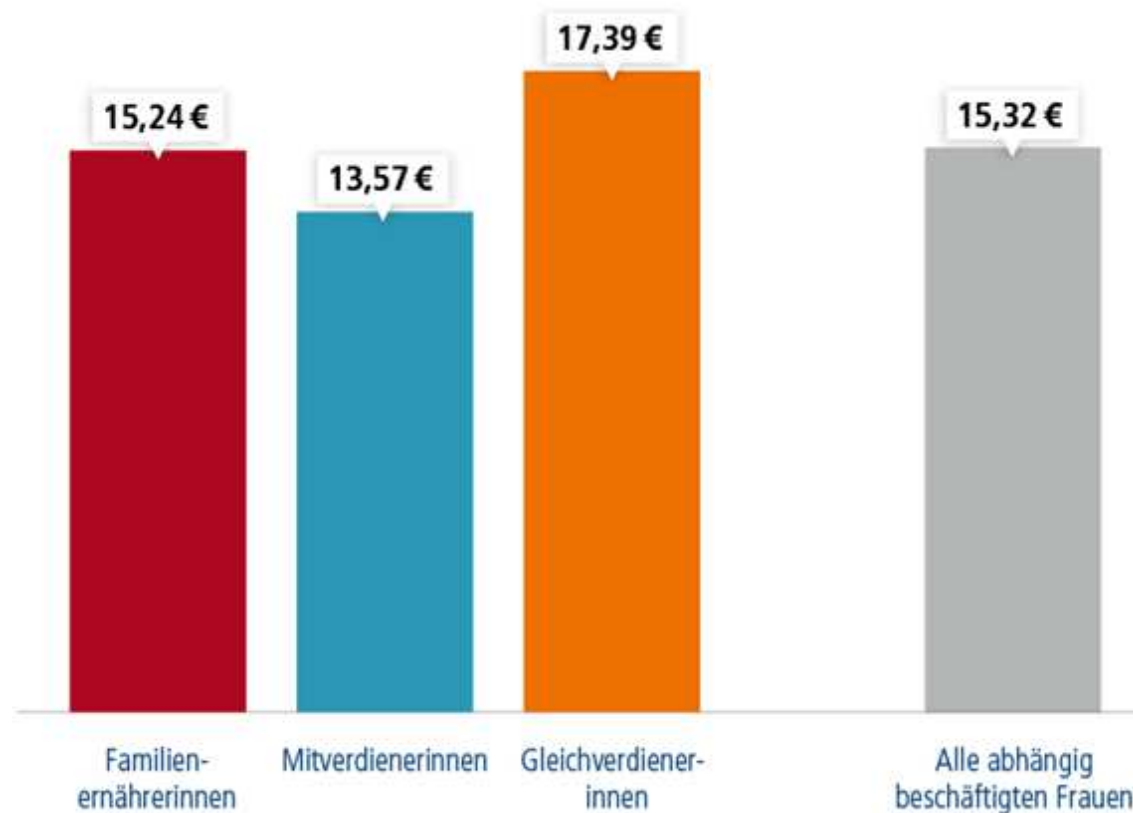
# Teilzeitquoten von Frauen und Familienernährerinnen nach Branchen

## Teilzeitquote abhängig beschäftigter Frauen und Familienernährerinnen (2011)



# Brutto-Stundenlöhne von Familienernährerinnen

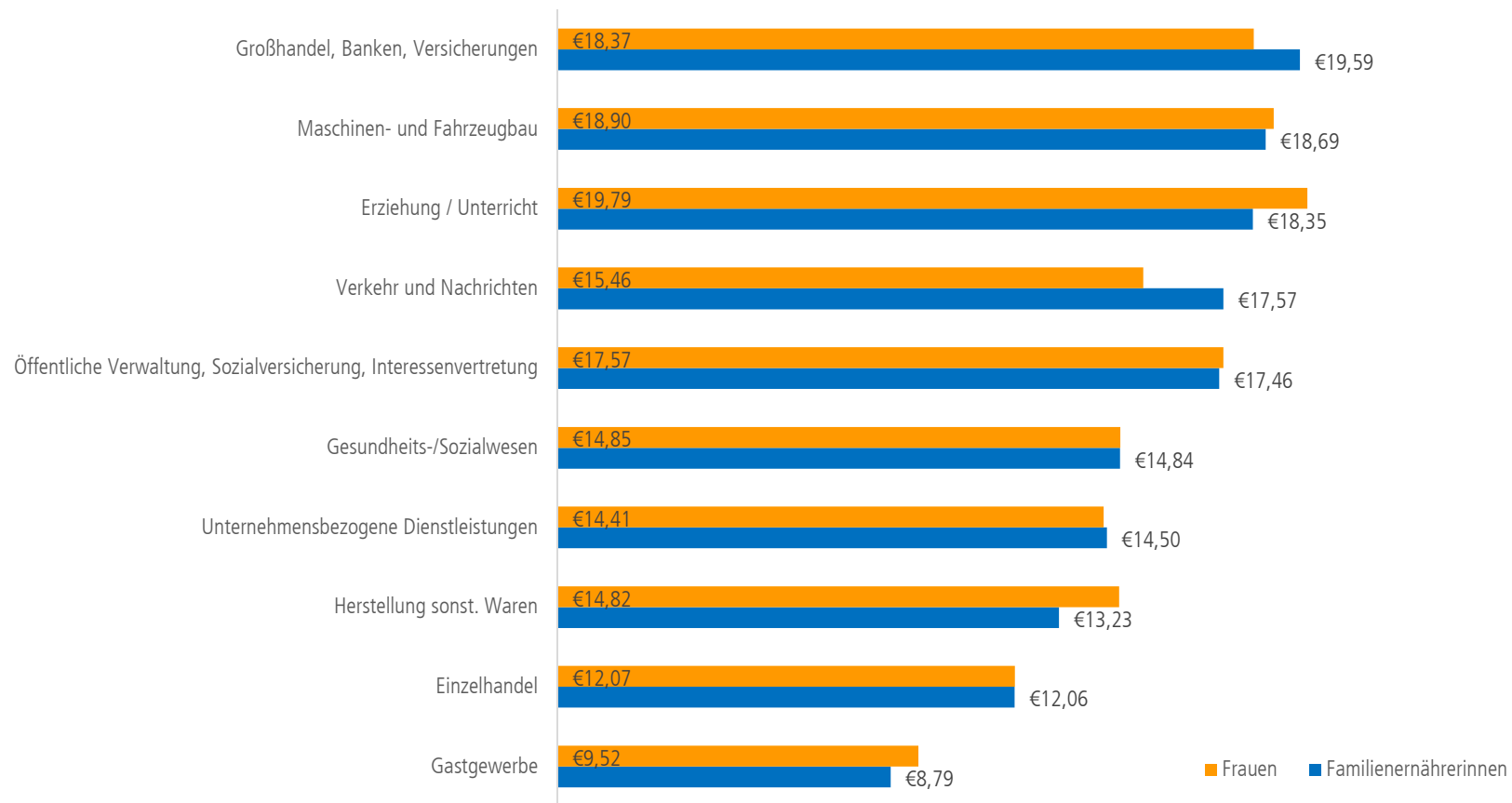
Brutto-Stundenlöhne abhängig beschäftigter Frauen in Deutschland (2011)



Quelle: SOEP 2011, Berechnungen: Schmidt Sozialforschung / sowifra

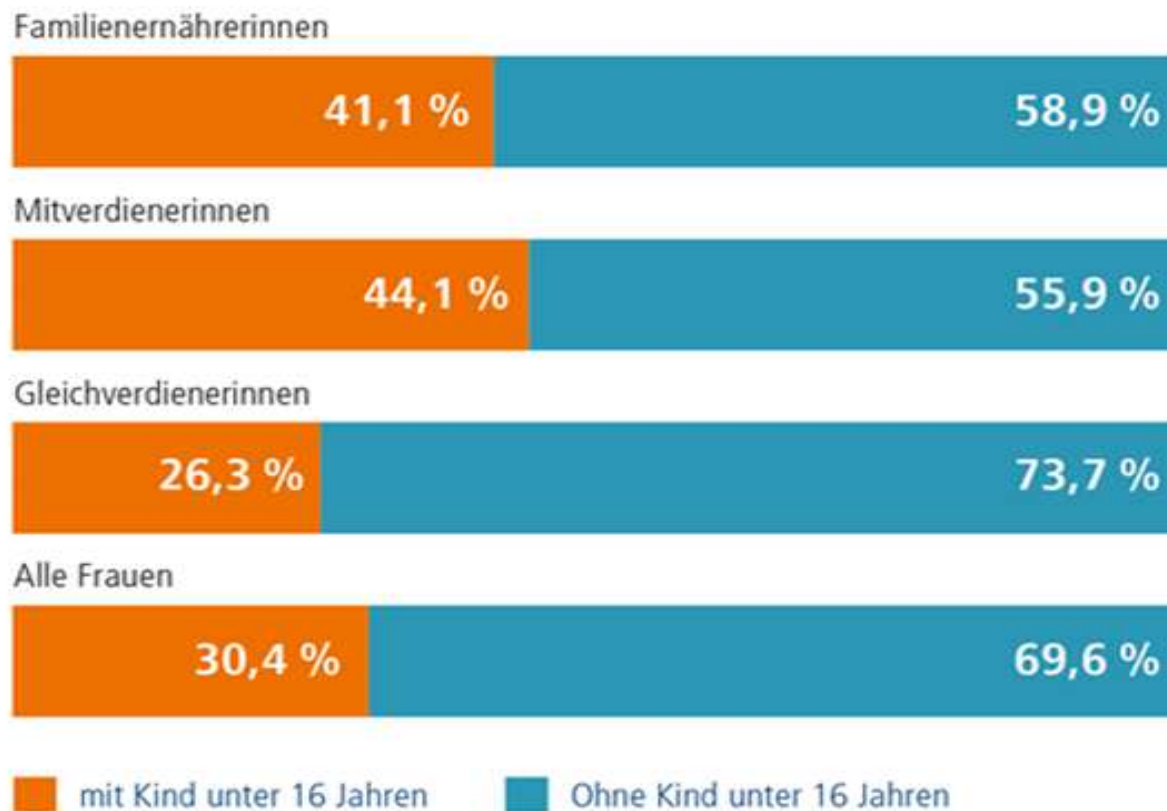
# Verdienst der Familienernährerinnen nach Branchen

## Durchschnittliche Stunden-Bruttolöhne abhängig beschäftigter Frauen und Familienernährerinnen (2011)



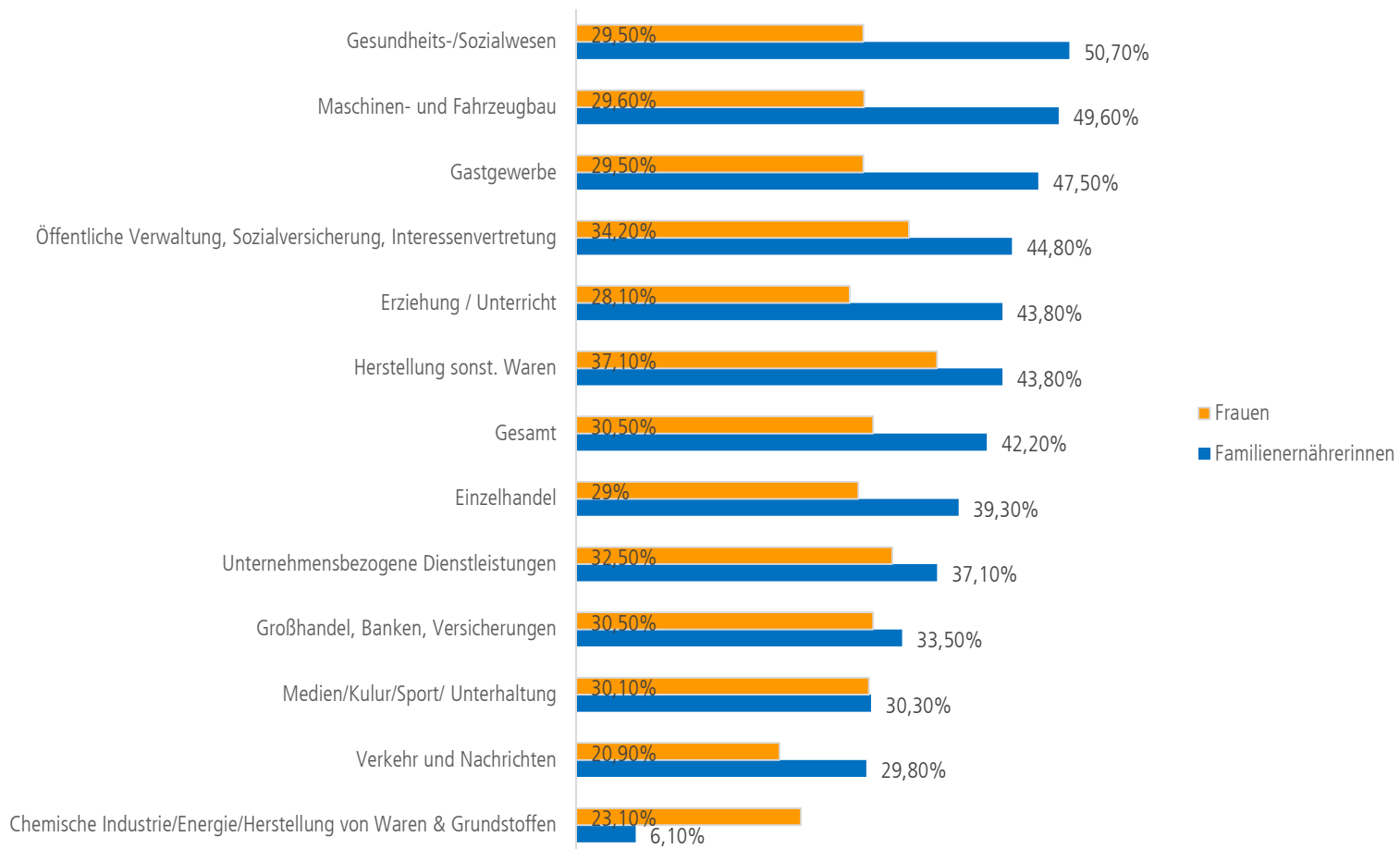
# Familienernährerinnen mit Kindern unter 16 Jahren

Anteil der abhängig beschäftigten Frauen mit bzw. ohne Kind(er) unter 16 Jahren in Deutschland (2011)




Quelle: SOEP 2011, Berechnungen: Schmidt Sozialforschung / SowiTra

## Anteil von abhängig beschäftigte Frauen und Familienernährerinnen mit Kindern (2011)



- **Jede fünfte abhängig beschäftigte Frau ist eine Familienernährerin.**
- In der Branche Gesundheits- und Sozialwesen sind sie am häufigsten tätig.
- Familienernährerinnen arbeiten **seltener** in **Teilzeit** als abhängig beschäftigte Frauen.
- Durchschnittlich liegt der **durchschnittliche Brutto-Stundenlohn von Familienernährerinnen bei 15,24 Euro** und damit etwa unter dem der abhängig beschäftigten Frauen.
- 42,2 Prozent der Familienernährerinnen müssen Kinder unter 16 Jahren versorgen und damit mehr als alle abhängig beschäftigten Frauen.

 **Frauen ernähren Familie**; mehrheitlich jedoch nicht gewollt. Dies hängt vor allem an den Lebens- und Arbeitsbedingungen.

**Politik und Betriebe müssen die gleichstellungspolitischen Bedarfe von Frauen erkennen und die Situation von Frauen und besonders von Familienernährerinnen verbessern.**

## Branchenzuordnung – Vorgehen

- Branchenklassifikation im SOEP beruht auf der **NACE-Systematik** (NACE = Statistische Systematik der Wirtschaftszweige in der EU)
- Die Angaben der befragten Erwerbstätigen zur **Branche ihres Betriebes** werden als sogenannter 2-Steller kodiert, und damit in mehr als 60 verschiedenen Branchen erfasst.
- Diese rund 60 Branchen der 2-Steller wurden für die Analyse in **15 größere, übergreifende Branchen** zusammengefasst.
- Die Zusammenfassung erfolgte nach dem **Prinzip der inhaltlichen Nähe einzelner Branchen**.
- Dabei wurden die bestehenden **Organisationsbereiche der DGB-Einzelgewerkschaften berücksichtigt** – soweit dies möglich war.



## Die einzelnen Branchengruppen sind...

- Landwirtschaft/Baugewerbe
- Chemische Industrie/Energie/ Herstellung von Waren & Grundstoffen
- Erziehung/Unterricht
- Maschinen- und Fahrzeugbau
- Herstellung sonst. Waren
- Gastgewerbe
- Einzelhandel
- Gesundheits-/Sozialwesen
- Öffentliche Verwaltung, Sozialversicherung, Interessenvertretung
- Unternehmensbezogene Dienstleistungen
- Sonstige Dienstleistungen
- Großhandel, Banken, Versicherungen
- Medien/Kultur/Sport/Unterhaltung
- Verkehr und Nachrichten
- Sonstige Branchen